

Apparaten en lampen

Op deze factsheet staan de belangrijkste feiten en cijfers over 2023. Lees ook de verhalen achter deze cijfers in ons jaarverslag! Scan hiervoor de QR-code.



1. Op de markt

Aantal bij ons aangesloten importeurs/producenten **4.394**

Gewicht aan door hen op de markt gebrachte apparaten (Put-on-Market, PoM): **823.020 ton**

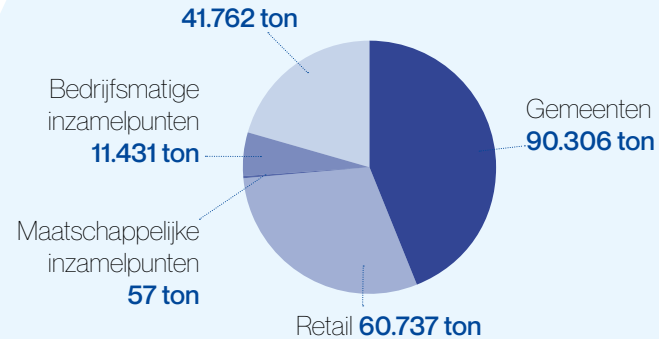
Een Nederlands huishouden bevat gemiddeld **131 elektrische apparaten**

2. Inzameling

In totaal zamelden wij **204.294 ton** in

Waar zamelden we deze tonnen in?

Markt (via Stimuleringsregeling)



85% van de Nederlanders weet de gemeentelijke milieustraat te vinden

Mensen waarderen het inleverpunt in winkels met een **7,7**

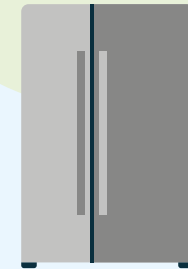
Consumenten konden terecht bij een van de **7.969 Wecycle-inleverpunten**

Bedrijven konden terecht bij **206 Wecycle voor bedrijven**-inleverpunten

1.850 orders om elektrisch afval gratis op te laten halen

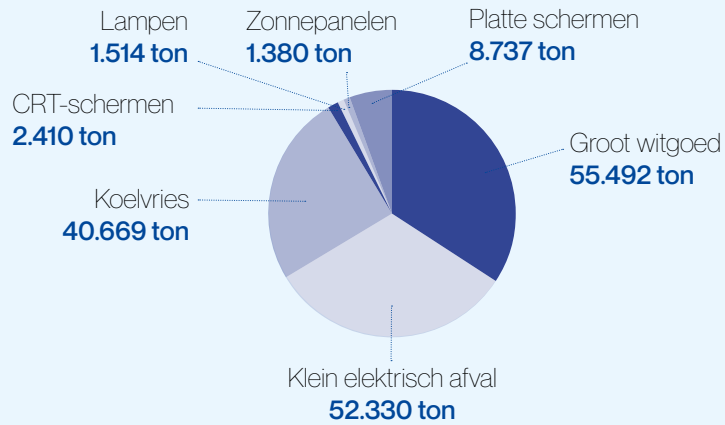
Top 5 Meest ingezamelde apparaten

1. Huishoudelijke koel- en vriesapparatuur
2. Wasmachines
3. Vaatwassers
4. Klein audio- en videoapparatuur
5. Klein huishoud-, keuken- en verzorgingsapparatuur



3. Recyclen

*exclusief markt (via Stimuleringsregeling)



Vermeden CO₂ uitstoot
550.000 ton



Nuttige toepassing

99% van alle via ons ingezamelde apparaten en de daarin verwerkte materialen vindt een nuttige toepassing door hergebruik, recycling en energijeterugwinning.



4. Voorlichting

Gemiddeld geregistreerd bereik Wecycle campagnes per inwoner **41**

(Geholpen) bekendheid Wecycle **69%**

Waarderingcijfer Wecycle **7,8**

Scholen die partner zijn in onze educatie **1.500**

Bezoek site wecyclevoorbedrijven.nl na campagne **54%**

Cijfer campagne wecyclevoorbedrijven.nl **7,3**

Aantal nieuwsbrieven naar onze importeurs / producenten **8**

Totaal aantal gebruikers Circulaire kennis: **3261**

Recyclepercentage per categorie vs wettelijke doelstelling

Warmte- en koude uitwisselende apparatuur Recyclepercentage: 82% eis 80%	Grote apparatuur Recyclepercentage: 82% eis 80%
Schermen en monitoren Recyclepercentage: 74% eis 70%	Kleine apparatuur Recyclepercentage: 68% eis 55%
Lampen Recyclepercentage: 91% eis 80%	Klein ICT Recyclepercentage: 75% eis 55%

